
























**Anexo 2: Distribución de las clases de forma por fase**

PERIODOS	FASES	CLASES DE FORMA						
		Cajete	Plato	Cuenco	Beaker	Vaso	Olla	Cazuela
Preclásico Tardío	Prepicota							
	Picota							
Clásico Temprano	Motiepá						 	

Periodos	Fases	Cajete	Plato	Cuenco	Beaker	Vaso	Olla	Cazuela
Clásico Tardío	Otulúm							
	Murciélagos							
	Balunté							

Nota: Esta tabla está elaborada con los datos obtenidos por el “Proyecto Análisis de los Materiales Cerámicos” del INAH y, más concretamente del estudio de la cerámica recuperada en los Grupos I y C. Tal es así, que la información aquí desplegada es orientativa y está sujeta a los cambios que se deriven del avance de nuestra investigación.