

CAPÍTULO 1

PN 5C: EXCAVACIONES EN EL BAÑO DE VAPOR P-7

Mark B. Child y Jessica C. Child

Introducción

El baño de vapor P-7 es uno de los edificios más importantes de Piedras Negras. Esta estructura se encuentra ubicada en la Plaza Este a un lado del más grande templo del sitio, la Estructura O-13. El Baño de Vapor P-7 es el único baño que cuenta con tronos y con un vestíbulo monumental. Este es ampliamente conocido por los dibujos reconstructivos de Tatiana Proskouriakoff publicados hace 28 años.

Las primeras excavaciones dentro de la Estructura P-7 fueron realizadas por J. Alden Mason en la temporada de 1931. Mason descubrió que la bóveda del cuarto de vapor se encontraba intacta aún en medio de la caja del fogón en que fue colocada, antes de esta época. Por otro lado, los techos semi-abovedados de los cuartos así como algunos muros estaban colapsados. Las excavaciones de Mason consistieron únicamente en limpieza del escombros de la superficie de arquitectura restante. Sin embargo, realizó estos trabajos de manera burda formando figuras de “S”, luego dejó todas estas excavaciones expuestas.

Cuatro años después, Linton Satterthwaite excavó en los mismos lugares que Mason, pero de forma más profunda para entender la secuencia constructiva de este edificio. En esta misma época, Tatiana Proskouriakoff tomó medidas de esta estructura e hizo dibujos reconstructivos (Satterthwaite 1952; Proskouriakoff 1963).

Después de las investigaciones mencionadas, quedaría sin ser estudiado durante mucho tiempo, recibiendo atención hasta 60 años después, cuando en la temporada de 1997, los autores realizan excavaciones en el baño de vapor P-7, las cuales fueron designadas como PN 5A. Estas se realizaron adentro del baño, cubriendo áreas en los cuartos del edificio que no fueron investigadas por el Proyecto de la Universidad de Pennsylvania, además se procedió a la limpieza las excavaciones realizadas por dicho Proyecto y que no fueron rellenadas. Se inició con la limpieza de escombros en la superficie de arquitectura restante en las áreas que recibirían consolidación y restauración durante las subsecuentes temporadas. (ver Child 1997)

Posteriormente, durante la temporada de 1998, fueron realizadas seis unidades de excavación (PN 5B) en las cámaras interiores de la Estructura, estas correspondieron a la extracción del escombros dejado por el Proyecto de la Universidad de Pennsylvania adentro y afuera de las cámaras. Además se realizaron ocho unidades más adentro del edificio y en la plataforma para entender la secuencia constructiva (Child 1998). Estas excavaciones fueron pozos profundos adentro de la arquitectura hasta alcanzar la roca madre. Se rescataron depósitos primarios en contextos sellados lo que facilitó el entendimiento de la secuencia constructiva de este edificio.

Durante la siguiente temporada, de 1999, fue removido el escombros acumulado afuera del edificio, tanto en los lados como atrás, y sobre la

escalinata de acceso, para poder llevar a cabo el proceso de consolidación y restauración del mismo. Durante esta temporada, los trabajos en este edificio, se limitaron al retiro de escombros, y a la consolidación de la arquitectura del cuarto de vapor, el desagüe, la esquina noroeste, y los dos muros anteriores, sin realizar más excavaciones en este edificio.

Objetivos

El trabajo de campo efectuado por los autores durante la temporada del 2000 en Piedras Negras, consistió en investigaciones arqueológicas de arquitectura monumental. Específicamente se realizaron estudios en los baños de vapor existentes en el sitio como parte del trabajo de tesis doctoral del autor principal de este capítulo. Los objetivos planteados para las investigaciones en este edificio fueron dos: 1) terminar de retirar el escombros adentro y afuera del edificio, así como completar las excavaciones en el mismo. 2) concluir la restauración y consolidación de los muros restantes, y restaurar y consolidar la escalinata frontal del edificio.

Descripción de las Operaciones

Para esta temporada, el retiro de escombros y las áreas a investigar era muy poco, por lo que únicamente fue necesario realizar tres unidades de excavación (Fig. 1). La primera fue realizada adentro la cámara sureste, sobre los muros. La segunda y tercera fueron colocadas sobre la plataforma frontal del vestíbulo, que incluye los lados oeste y este. El material excavado fue cernido con cedazo de $\frac{1}{4}$ pulgadas.

PN 5C-1

Esta unidad correspondió a un área de 1.50 x 4.50 m colocada adentro la cámara frontal del vestíbulo del lado este. La razón por la que esta área no fue excavada en el pasado fue la espera de albañiles, quienes llegaron esta temporada a consolidar el muro de vestíbulo, el cual se encontraba muy destruido por las raíces de un árbol situado arriba del mismo. El escombros dio soporte al muro, que se encontraba susceptible a derrumbarse. Esta unidad únicamente contó con un lote ya que solo se limpió el escombros.

El primer lote (0.00-2.00 m) fue una mezcla de piedras canteadas de muro y tierra café suelta, depositados en un piso cuando el muro cayó. La mayoría de las piedras que fueron quitadas del escombros probablemente provenía de las bóvedas. Cuando el escombros fue eliminado se descubrió un piso de estuco relativamente preservado. El estuco estaba mejor preservado afuera de esta área porque las raíces de los árboles lo destruyeron parcialmente. Además, encontramos algunos artefactos *in situ* de interés, los cuales consistieron en dos platos policromados del periodo Clásico Tardío, correspondiendo a la fase Chacalhaaz Tardío, después de 808 DC (Fig. 2).

PN 5C-2

Esta unidad estaba ubicada enfrente de la esquina este del edificio sobre la plataforma, cubrió un área de 3 x 4 m. Esta área fue excavada para exponer los escalones superiores de la escalinata y liberar el escombros enfrente de los muros anteriores para que los albañiles pudieran consolidar. Solamente se excavó un lote en esta unidad, el cual reveló la plataforma de la sub-estructura.

El primer lote (0.00-1.13 m) estaba formado por piedras canteadas de muro y tierra café suelta, depositado en la plataforma cuando el muro cayó.

Ningún artefacto fue recuperado en este relleno. Solamente, sobrevivieron fragmentos de un piso de estuco mal preservado.

PN 5C-3

Esta unidad estaba ubicada frente a la esquina oeste del edificio sobre la plataforma, abarcó un área de 3 x 4 m. Esta área fue excavada para exponer los escalones superiores de la escalinata frontal, y liberar el escombros acumulado enfrente de los muros anteriores para que los albañiles pudieran consolidar. Solamente se excavó un lote en esta unidad, el cual reveló la plataforma de la sub-estructura.

El primer lote (0.00-0.69 m) estaba formado por un nivel de escombros que a través del tiempo se fue acumulando sobre la superficie de la plataforma. El escombros presentó una tierra café oscuro y piedras grandes, de consistencia suelta. Ningún artefacto fue recuperado en este relleno. Solamente fragmentos de un piso de estuco mal preservado sobrevivieron.

Conclusiones

Con estas investigaciones se concluyeron los trabajos en la Estructura P-7. Estas excavaciones revelaron que dicho baño de vapor no fue utilizado después de la fecha de 808 DC.

Un punto interesante presentado por estas excavaciones, fue el descubrimiento los dos platos, los cuales fueron situados 0.30 m arriba del piso sobre el derrumbe del muro, en la esquina frontal. La colocación de dichos platos, en este sector, sirve como evidencia de que el techo y los muros del edificio, se fueron deteriorando después del 808 DC. Lo cual nos permite sugerir que los baños de vapor no fueron utilizados por la gente que ocupó Piedras Negras después de esta época.

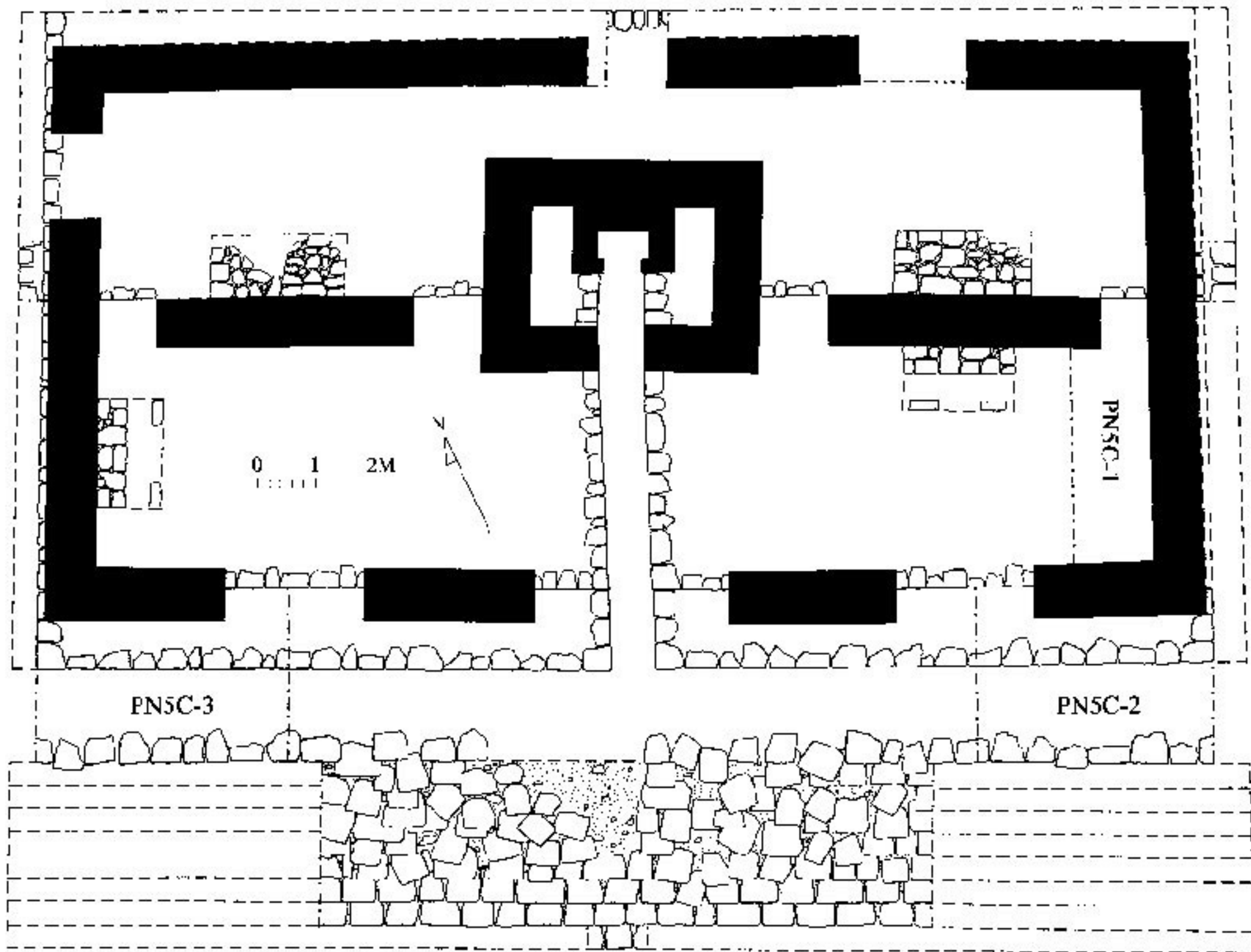


Figura 1. PN 5C Plantas de excavaciones.

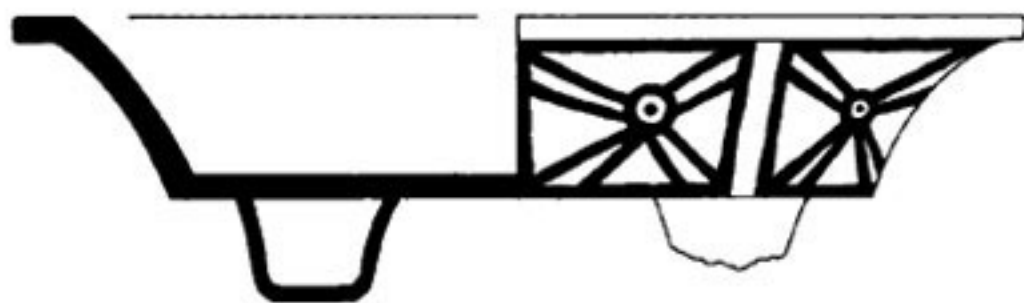



Figura 2. PN 5C Platos policromos de la fase Chacalhaaz Tardío.